



**PARTIDO ALIANZA VERDE**  
 NIT 800.142.005 -8  
**ESTADO DE SITUACIÓN FINANCIERA AL 31 DE DICIEMBRE DE 2021 Y 2020**  
 (Cifras expresadas en pesos colombianos)

ACTIVOS	Nota	2021	2020
<b>Activos corrientes</b>			
Efectivo y Equivalentes de Efectivo	2.1	9.692.106.210	\$14.931.260.722
Deudores Comerciales y otras Cuentas por Cobrar	2.2	189.017.236	\$419.340.023
<i>Anticipos y Avances</i>		\$730.336	\$21.714.137
<i>ingresos por Cobrar</i>		\$188.286.900	\$33.776.179
<i>Deudores Varios</i>		\$0	\$363.849.707
<b>Total activos corrientes</b>		<b>9.881.123.446</b>	<b>\$15.350.600.745</b>
<b>Activos no corrientes</b>			
Deudores Varios	2.3	275.725.138	\$318.282.767
Propiedades, Planta y Equipo	2.4	35.530.114	\$40.406.198
<i>Equipo de Oficina</i>		\$77.225.947	\$76.686.047
<i>Equipo de Computo y Comunicación</i>		\$258.109.883	\$241.890.247
<i>Menos Depreciación Acumulada</i>		-\$299.805.716	-\$278.170.096
<b>Total activos no corrientes</b>		<b>311.255.252</b>	<b>\$358.688.965</b>
<b>Total activos</b>		<b>10.192.378.698</b>	<b>\$15.709.289.710</b>
<b>PASIVO Y PATRIMONIO</b>			
<b>Pasivos corrientes</b>			
Pasivos Financieros	2.5	2.979.228	\$1.788.633.267
Acreedores comerciales y otras cuentas por pagar	2.6	88.425.198	\$377.528.984
<i>Financieros</i>		\$0	\$142.896.864
<i>Honorarios</i>		\$2.500.000	\$40.756.303
<i>Arrendamientos</i>		\$6.272.530	\$60.827.462
<i>Servicios Públicos</i>		\$96.513	\$332.850
<i>Gastos de Viajes</i>		\$917.975	\$150.000
<i>Gastos de representación y relaciones P.</i>		\$68.089.196	\$126.250.000
<i>Costos y gastos por pagar</i>		\$10.548.984	\$6.315.505
Pasivos por Impuestos Corrientes	2.7	25.077.000	\$18.368.000
Retenciones y Aportes de Nomina	2.8	-	\$30.620.400
Beneficios a Empleados	2.9	125.034.751	\$134.002.185
<i>Sueldos</i>		\$0	\$14.077.800
<i>Cesantías Consolidadas</i>		\$75.318.308	\$75.315.009
<i>Intereses sobre Cesantías</i>		\$9.011.935	\$9.011.470
<i>Prima de Servicios</i>		\$0	\$166.667
<i>Vacaciones Consolidadas</i>		\$40.704.508	\$35.431.239
Otros Pasivos	2.10	1.203.013.140	\$5.919.749.701
<b>Total pasivos corrientes</b>		<b>1.444.529.317</b>	<b>\$8.268.902.537</b>
<b>Total pasivos</b>		<b>1.444.529.317</b>	<b>\$8.268.902.537</b>
<b>Patrimonio</b>			
Resultados de Ejercicio		1.307.462.208	\$4.686.640.280
Ganancias acumuladas por adopción NIIF Pymes		(38.800.834)	(38.800.834)
Resultados de Ejercicios Anteriores		7.479.188.007	2.792.547.727
<b>Total Patrimonio</b>	2.11	<b>8.747.849.381</b>	<b>\$7.440.387.173</b>
<b>Total Pasivos y Patrimonio</b>		<b>10.192.378.698</b>	<b>\$15.709.289.710</b>

Rodrigo Romero Hernández  
Representante Legal

Erika Janneth Camacho Barrios  
Contadora Pública  
T.P. No. 18 9947 - T

Rafael Jaime Navarro Wolff  
Secretario General - Representante Legal


Henry Arriero Rojas  
Revisor Fiscal  
T.P. No. 59339 - T

Calle 36 No.28A - 24 PBX (571) 6563001 / Bogotá, Colombia




**PARTIDO ALIANZA VERDE**  
**NIT 800.142.005 - 8**  
**ESTADO DEL RESULTADO INTEGRAL Y OTROS RESULTADOS SEPARADO**  
**PARA LOS AÑOS TERMINADOS EL 31 DE DICIEMBRE DE 2021 Y 2020**  
**(Cifras expresadas en pesos Colombianos)**

	Notas	2021	2020
<b>Ingresos Operacionales</b>	2.12	<b>\$7.421.739.205</b>	<b>\$8.377.629.109</b>
Ingresos Gastos de Funcionamiento / Subvenciones		\$4.796.587.229	\$4.657.002.747
Ingresos Estatuto de Oposición / Subvenciones		\$1.516.184.316	\$1.528.694.876
Reposición de votos		\$953.696.558	\$2.191.931.486
Recursos no reclamados por candidatos - Sg Estatutos		\$155.271.102	\$0
<b>INGRESOS NO OPERACIONALES</b>	2.13	<b>\$184.362.522</b>	<b>\$62.889.935</b>
Financieros		\$234.080	\$25.431.482
Recuperaciones		\$184.128.442	\$37.458.453
<b>Gastos Operacionales de Administración</b>	2.14	<b>-\$5.324.855.599</b>	<b>-\$3.457.590.390</b>
De Personal		\$1.561.729.786	\$1.400.958.631
Honorarios		\$1.388.855.484	\$778.243.340
Arrendamientos		\$78.982.420	\$88.079.573
Servicios		\$62.781.024	\$80.823.065
Mantenimiento y Reparaciones		\$7.082.927	\$6.844.290
Adecuación e Instalación		\$62.206.984	\$20.740.870
Gastos de Viaje		\$14.737.934	\$11.180.895
Depreciaciones		\$23.086.420	\$31.407.560
Amortizaciones		\$10.839.570	\$518.319
Art. 18 Ley 1475 de 2011		\$1.411.230.302	\$558.198.679
Diversos		\$590.471.523	\$346.220.866
Deterioro de Cartera		\$112.851.225	\$134.374.302
<b>GASTOS NO OPERACIONALES</b>	2.15	<b>-\$973.783.920</b>	<b>-\$296.288.374</b>
Financieros		\$112.305.204	\$287.447.863
Venta de propiedad planta y equipo		\$676.200	\$0
Gastos Extraordinarios		\$47.737.847	\$8.128.511
Gastos Diversos		\$813.064.669	\$712.000
<b>EXCEDENTE O DEFICIT NETO DEL EJERCICIO</b>		<b>\$1.307.462.208</b>	<b>\$4.686.640.280</b>




**Rodrigo Romero Hernández**  
Representante Legal



**Erika Janneth Camacho Barríos**  
Contadora Pública  
T.P. No. 18 9947 - T



**Rafael Jaime Navarro Wolff**  
Secretario General - Representante Legal



**Henry Arriero Rojas**  
Revisor Fiscal  
T.P. No. 59339 - T